



Liceo Statale "Marie Curie" – Scientifico – Classico - Linguistico

Circolare n. 166 del 13 Gennaio 2020

Ai docenti
Agli studenti
Ai genitori delle classi quinte
Liceo Scientifico, Scienze Applicate,
Classico e Linguistico

Oggetto: **Risultati Alpha Test classi quinte**

•Sestante Università

Si comunicano (vedi allegati) i risultati complessivi ottenuti da 44 studenti (20 L.S. e L.S.A. e 24 L.C. e L.L.) su 165 iscritti delle classi quinte che hanno svolto in data 21/11/2019 il Questionario di Orientamento psicoattitudinale "Sestante Università" del Centro Alpha Test di Milano, sovvenzionato interamente dall'Università "C. Cattaneo" di Castellanza.

I dati forniscono un riscontro in merito agli interessi per la prosecuzione degli studi, alle attitudini, alla motivazione e al metodo di studio degli studenti.

I risultati riguardano il 26,66% degli studenti delle classi quinte, pertanto non si possono considerare indicativi per tutti gli studenti.

Gli allievi che hanno svolto il questionario risultano tutti in possesso delle attitudini idonee per frequentare con successo il corso universitario scelto o emerso dal profilo degli interessi personali. In alcuni casi (soprattutto nello Scientifico/Scienze Applicate) si riscontra però discrepanza tra l'indirizzo universitario scelto e gli interessi personali emersi nel profilo del questionario. Questo dato può suggerire a parecchi studenti di riflettere ulteriormente sulla propria scelta in merito alla prosecuzione degli studi considerando con più attenzione le proprie attitudini.

Negli indirizzi di studio liceale Scientifico/Scienze Applicate e Classico/Linguistico emergono profili diversi degli alunni.

Nel Liceo Scientifico e nel Liceo delle Scienze Applicate gli studenti sono più propensi alla prosecuzione degli studi nell'area ingegneristica e medico-sanitaria; dimostrano interesse, anche se non accompagnato da scelte esplicite, per l'area agraria, dell'architettura, giuridico-politica, linguistico-letteraria, socio-psicopedagogica, umanistica, delle scienze motorie e soprattutto scientifica ed economica. Sono dotati di ottime attitudini al ragionamento astratto, numeriche e logiche, di una buona qualità del metodo di studio con capacità di sintesi/schematizzazione, di prendere appunti, di partecipare all'attività didattica con buona



Liceo Statale "Marie Curie" – Scientifico – Classico - Linguistico

motivazione allo studio; sono poi caratterizzati da una soddisfacente abilità di problem solving, di ripasso e controllo dello studio.

Gli studenti del Liceo Classico e Linguistico sono più orientati alla prosecuzione degli studi nell'area socio psicopedagogica, economica, giuridico-politica, medico-sanitaria, dell'architettura, umanistica e linguistico-letteraria; dimostrano qualche interesse, anche se non accompagnato da scelte esplicite, per l'area delle scienze motorie. Possiedono spiccate l'attitudini logiche e al ragionamento astratto; hanno un'elevata motivazione allo studio che si esprime nella partecipazione all'attività didattica, sostenuta da una buona qualità delle tecniche di studio, con capacità di prendere appunti, di sintesi e di schematizzazione, di concentrazione, e soprattutto di ripasso e controllo dello studio.

•Simulazione Test Medicina

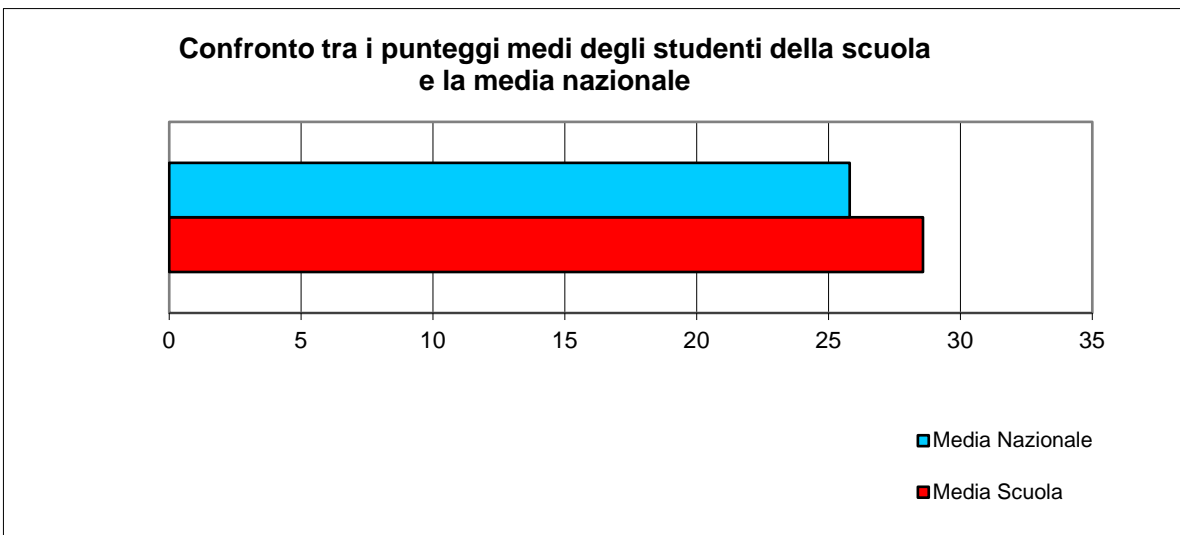
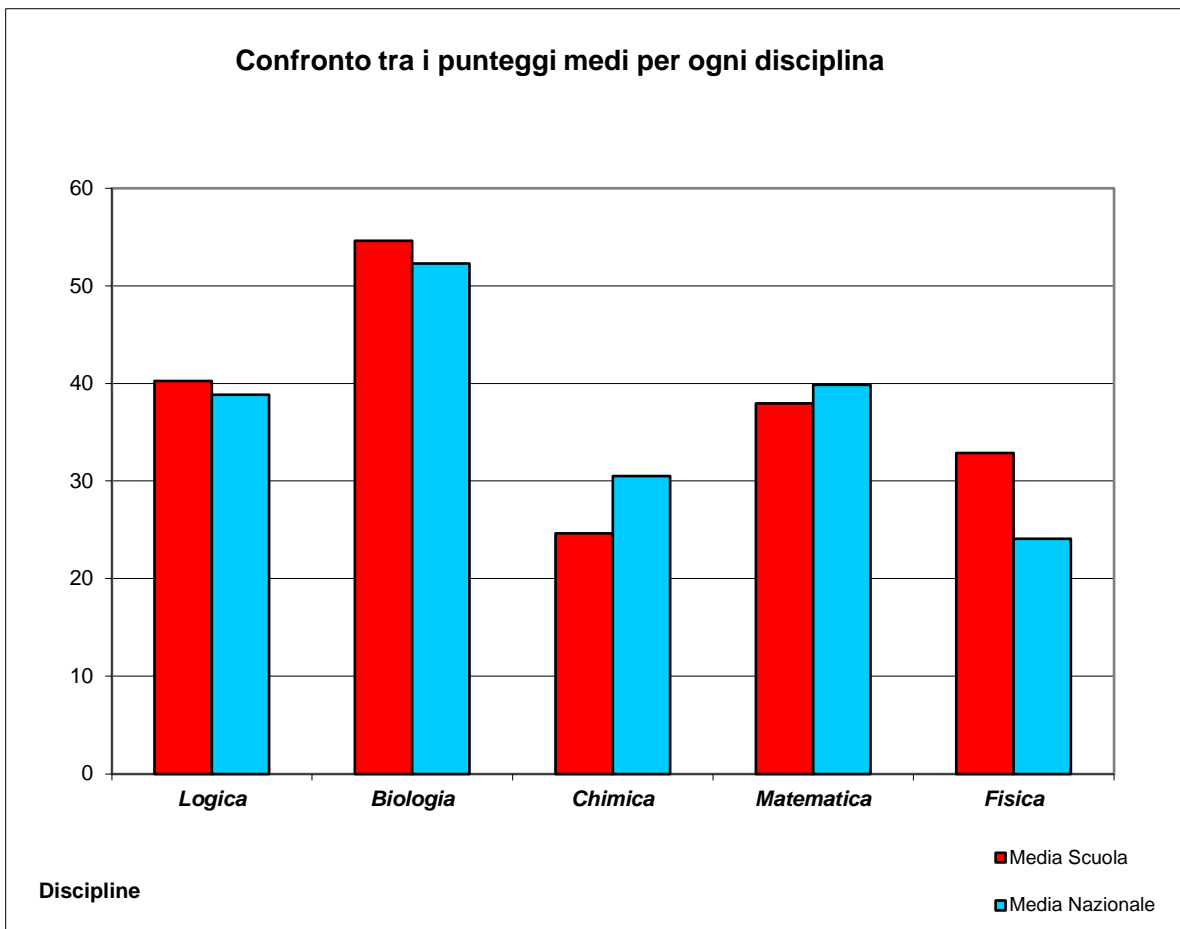
Si comunicano (vedi allegato) i risultati complessivi ottenuti da 20 studenti (12 L.S., 1 L.S.A. e 7 L.C.) su 165 iscritti delle classi quinte che hanno svolto in data 13/12/2019 la simulazione del Test di Medicina, preceduta da un'attività seminariale del dott. Mauro Colla. L'attività è stata proposta e offerta gratuitamente agli studenti dal Centro Alpha Test di Milano.

Gli studenti del Liceo Curie hanno ottenuto nella simulazione del test punteggi medi superiori alla media nazionale, con risultati più positivi in fisica, biologia e logica.

La docente referente
Rita Lucchini

F.to Il Dirigente Scolastico
Prof. Bortolino Brunelli

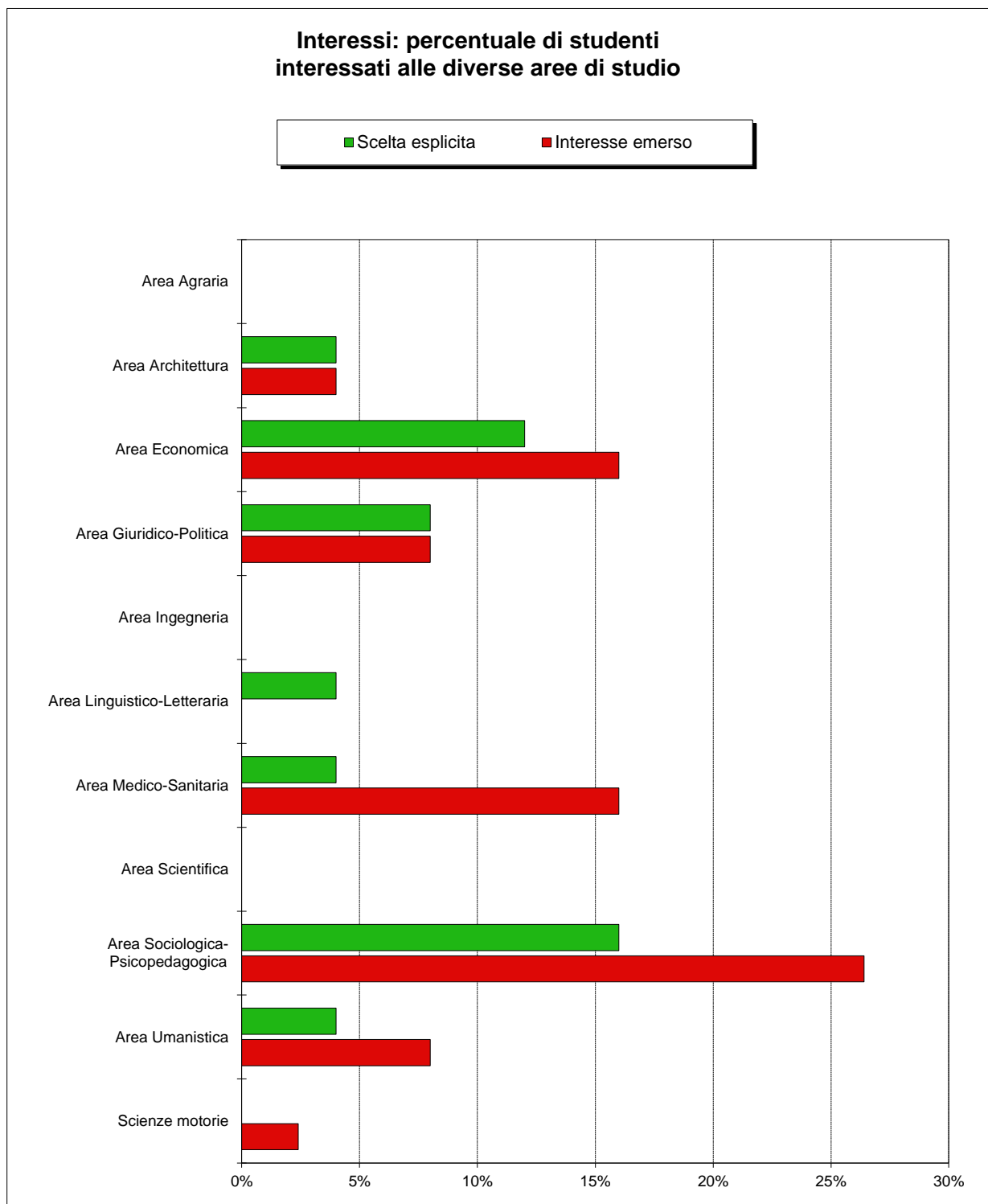
Referente del procedimento: Carmen Costa Assistente Amministrativo ufficio didattica – mbps20000g@istruzione.it



Liceo Classico "M. Curie" di Meda

Alcuni dati significativi emersi dal questionario Sestante Università

Nel grafico seguente si confronta, per ogni area di studio, la percentuale di studenti che hanno *esplicitamente indicato* tale area (in risposta alla domanda 4 del questionario) con la percentuale di studenti *interessati* alla stessa area di studio (in base ai risultati emersi dalla prova di interessi

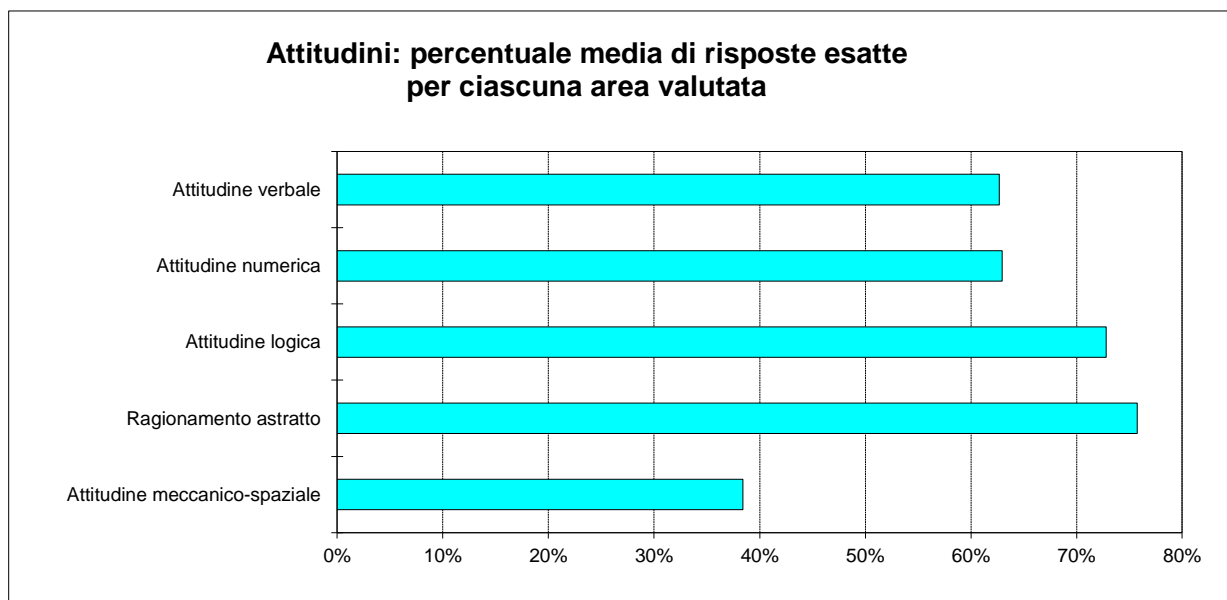


La percentuale di studenti per i quali è risultata una corrispondenza tra l'area di studio indicata esplicitamente e quella emersa dal questionario è pari al 85% del totale.

Per ciò che riguarda la seconda prova del questionario relativa al profilo attitudinale, il numero

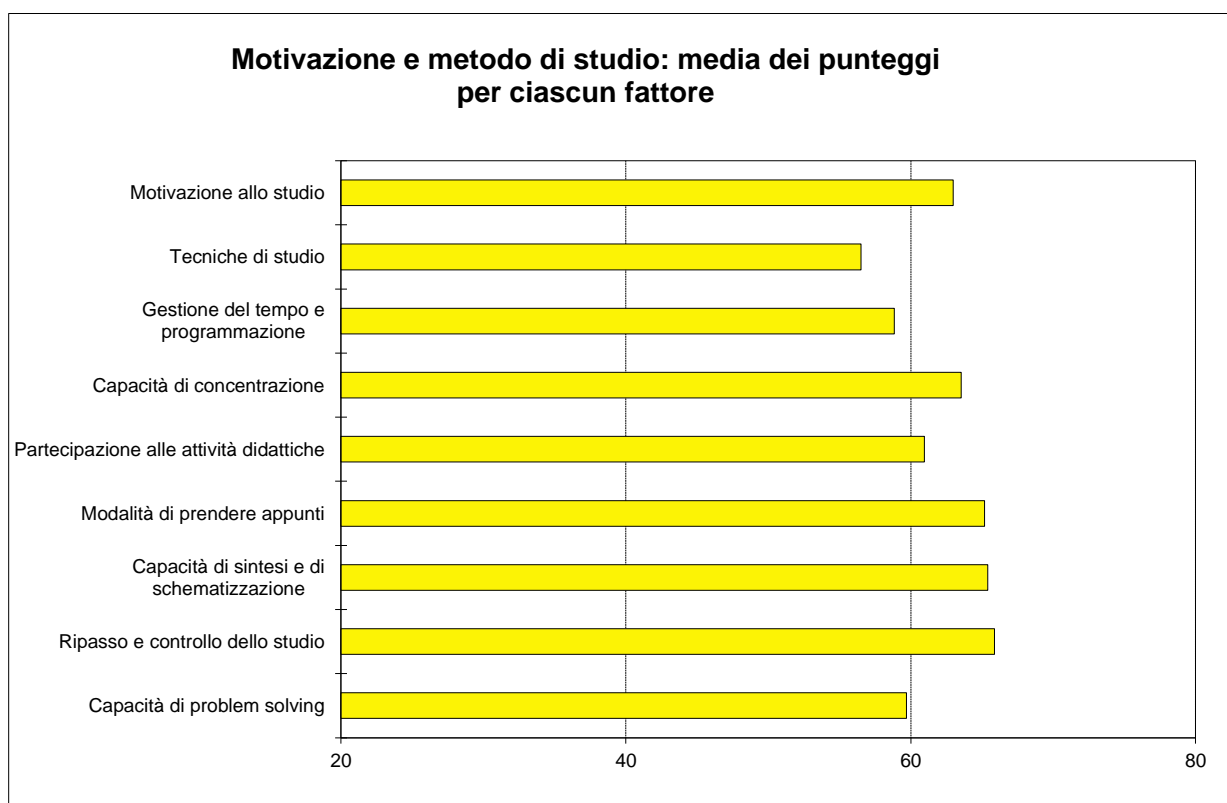
Inoltre, 100% è la percentuale di studenti che risulta essere in possesso delle attitudini idonee per frequentare con successo il corso universitario scelto o emerso dal profilo degli interessi

Il grafico seguente illustra la percentuale media di risposte esatte fornite dagli studenti per ciascuna delle attitudini valutate.



Infine, per ciò che riguarda la motivazione scolastica, il metodo di studio e le abilità di problem solving, il 100% degli studenti possiede qualità e aspetti di personalità idonei per frequentare

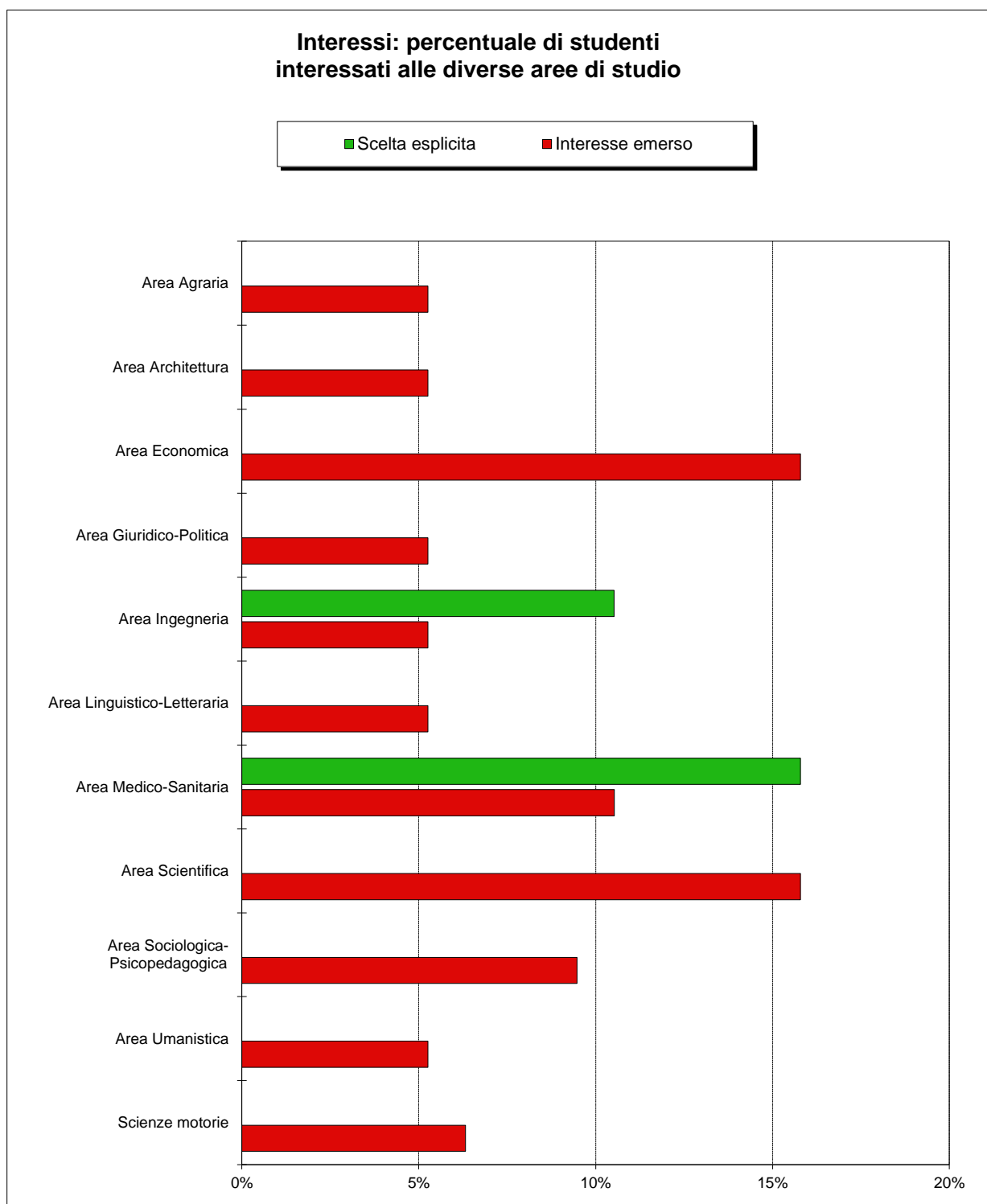
Il grafico seguente illustra in dettaglio il punteggio conseguito dagli studenti in relazione ai diversi aspetti indagati attraverso la terza prova del questionario. Tali punteggi sono espressi su una scala da 0 a 100 dove i valori fra 40 e 60 indicano un valore medio.



Liceo Scientifico "M. Curie" di Meda

Alcuni dati significativi emersi dal questionario Sestante Università

Nel grafico seguente si confronta, per ogni area di studio, la percentuale di studenti che hanno *esplicitamente indicato* tale area (in risposta alla domanda 4 del questionario) con la percentuale di studenti *interessati* alla stessa area di studio (in base ai risultati emersi dalla prova di interessi

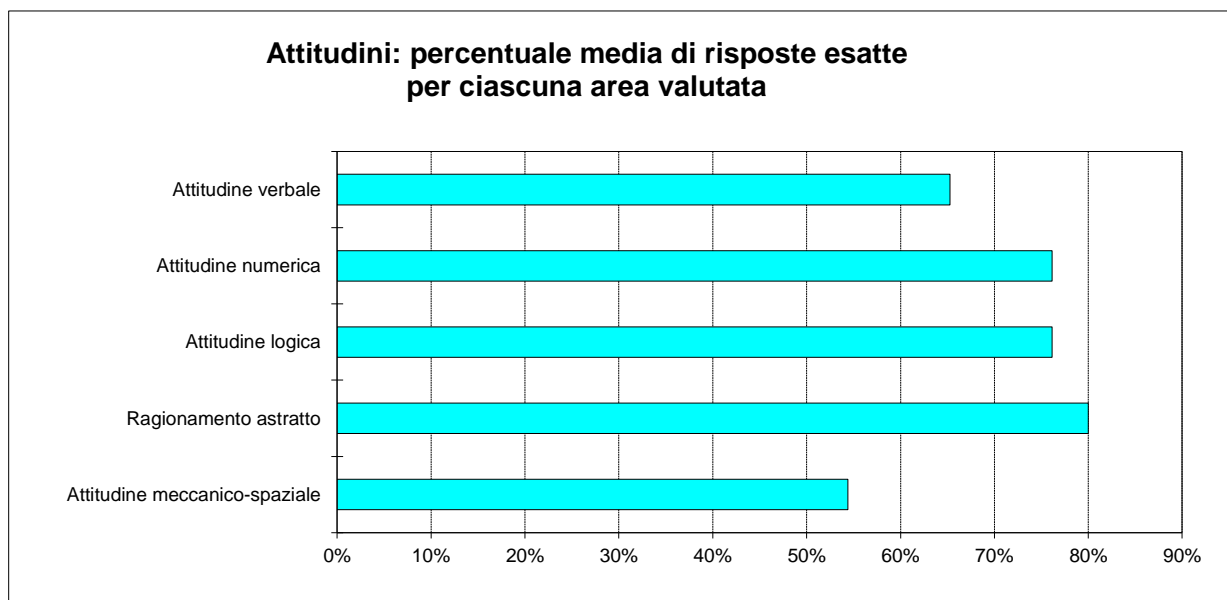


La percentuale di studenti per i quali è risultata una corrispondenza tra l'area di studio indicata esplicitamente e quella emersa dal questionario è pari al 40% del totale.

Per ciò che riguarda la seconda prova del questionario relativa al profilo attitudinale, il numero

Inoltre, 100% è la percentuale di studenti che risulta essere in possesso delle attitudini idonee per frequentare con successo il corso universitario scelto o emerso dal profilo degli interessi

Il grafico seguente illustra la percentuale media di risposte esatte fornite dagli studenti per ciascuna delle attitudini valutate.



Infine, per ciò che riguarda la motivazione scolastica, il metodo di studio e le abilità di problem solving, il 100% degli studenti possiede qualità e aspetti di personalità idonei per frequentare

Il grafico seguente illustra in dettaglio il punteggio conseguito dagli studenti in relazione ai diversi aspetti indagati attraverso la terza prova del questionario. Tali punteggi sono espressi su una scala da 0 a 100 dove i valori fra 40 e 60 indicano un valore medio.

